

Link do produktu: <https://emrawood.pl/lozko-do-sypialni-wysokosc-wezglowia-90-cm-kronos-05-p-10712.html>



## Łóżko do Sypialni Wysokość Wezglowia 90 cm Kronos 05

Numer katalogowy	<b>14110</b>
Kod producenta	<b>LZNOR-2</b>
Producent	<b>Emra Wood Design</b>

### Opis produktu

#### Łóżko tapicerowane Model LZNOR-2 z Tkaniny Kronos 05 poszerzona

Łóżko z pionowymi pasami na wezglowiu. W każdym rozmiarze będzie tyle samo pasów (14), tylko zmienia się ich szerokość. Poszerzenie jest o dwa pasy pionowe z każdej strony.

Potrzebujesz wezglowia pod wymiar? Napisz do nas.

Wezglowie nie ma przeszycić, ale ręczne tapicerowanie, aby pikowania były głębokie, wręcz trójwymiarowe, a nie płaskie i bylejakie.

Na zdjęciu wezglowie **ma 90 cm wysokości.**

#### Dbamy o to aby:

- brzegi łóżka były wypełnione miękką pianką, aby siadając Twoje nogi miały w nich przyjaciela, a nie wroga.
- wezglowie było "pełne" i przyjemne w dotyku, a nie płaskie i twarde
- schowek był pojemny i można było schować tam coś więcej niż lekką pościel, dlatego jest wzmocniony i z dodatkowymi nogami podporowymi
- łóżko było stabilne dzięki czemu będzie spełniało swoje **WSZYSTKIE** funkcje

#### Opis:

- Konstrukcja nośna z litego drewna
- Grube 10mm dna pojemnika, każde z dwiema nogami
- Stelaż spoczywa na grubych drewnianych listwach
- Gruba pianka o gęstości T35
- Rama metalowa o wysokim profilu z siłownikami gazowymi
- 48 listew elastycznych
- Belka środkowa wszywki + śruby + 2 nogi podpierające
- wnętrze pojemnika w białym kolorze
- metalowe lub drewniane nogi
- duże próbki, zawsze bezpłatnie
- szeroka gama tkanin + opcja wykonania w tkaninie spoza oferty

---

## Wymiary

Wymiary łóżka na przykładzie rozmiaru pod materac 160x200.

Materac wpada ok 5-7 cm w głąb łóżka.

### **Dlaczego warto u nas kupować:**

- Kupując u nas w sklepie , kupujesz bezpośrednio u Producenta
- Nasze meble to komfort, wygoda oraz jakość, z której jesteśmy dumni.
- Faktury VAT do każdego zamówienia
- Bezpieczne pakowanie zamówionego towaru
- Prosta obsługa sklepu
- Profesjonalna obsługa Klienta
- Duży wybór towarów




**Konstrukcja** nośna łóżka z litego drewna  
Zamiast cienkiej płyty meblowej, solidne  
drewno gwarantuje stabilną i trwałą  
konstrukcję.



**Gęsta pianka T35**

Dzięki temu boczki, przód i wezłowie są  
miękkie i przyjemne w dotyku oraz się nie  
odgniata.



**Stelaż elastyczny** na ramie metalowej z siłownikami gazowymi


Otwieranie i zamykanie jest proste i przyjemne, bo robią to za Ciebie podnośniki (nazwaliśmy je "podnośnikami bezwysiłkowymi"). Rama metalowa jest (prawie) niezniszczalna, pomalowana proszkowo na czarny kolor.



**Wybierz idealny materiał na żywo**

Ekran nie odda w 100% koloru, wyglądu i struktury materiału.

Dlatego dajemy możliwość zamówienia bezpłatnych próbek tkanin.



**Potężne dno pojemnika** wzmocnione dodatkowymi nogami

Masz do dyspozycji dwa spore schowki, a czy w środku będzie tytułowa pościel, ukryte prezenty na święta, garnki, czy zabawki (+18), to już tylko Twoja sprawa.

Spody pojemnika są z płyty MDF 10mm.

Płyty opierają się na całej długości i szerokość o konstrukcję łóżka + dodatkowo każda płyta jest wzmocniona dwiema nóżkami.



**Wybierz nóżki**

Niskie, wysokie, drewniane, metalowe lub bez nóg - nóżki to detal, który dopełni dopasowanie do Twojej sypialni

Rozmiar pod materac: 120x200



- A wysokość wezgłowia (bez nóg)
- B wysokość ramy (bez nóg)
- C długość całkowita (grubość ramy 05 | 10cm)
- D szerokość ramy (grubość ramy 05 | 10cm)
- E szerokość wezgłowia (grubość ramy 05 | 10cm)

Rozmiar pod materac: 120x220



- A wysokość wezgłowia (bez nóg)
- B wysokość ramy (bez nóg)
- C długość całkowita (grubość ramy 05 | 10cm)
- D szerokość ramy (grubość ramy 05 | 10cm)
- E szerokość wezgłowia (grubość ramy 05 | 10cm)

Rozmiar pod materac: 140x200



- A wysokość wezgłowia (bez nóg)
- B wysokość ramy (bez nóg)
- C długość całkowita (grubość ramy 05 | 10cm)
- D szerokość ramy (grubość ramy 05 | 10cm)
- E szerokość wezgłowia (grubość ramy 05 | 10cm)

Rozmiar pod materac: 140x220



- A wysokość wezgłowia (bez nóg)
- B wysokość ramy (bez nóg)
- C długość całkowita (grubość ramy 05 | 10cm)
- D szerokość ramy (grubość ramy 05 | 10cm)
- E szerokość wezgłowia (grubość ramy 05 | 10cm)

Rozmiar pod materac: 160x200



- A wysokość wezgłowia (bez nóg)
- B wysokość ramy (bez nóg)
- C długość całkowita (grubość ramy 05 | 10cm)
- D szerokość ramy (grubość ramy 05 | 10cm)
- E szerokość wezgłowia (grubość ramy 05 | 10cm)

Rozmiar pod materac: 160x220



- A wysokość wezgłowia (bez nóg)
- B wysokość ramy (bez nóg)
- C długość całkowita (grubość ramy 05 | 10cm)
- D szerokość ramy (grubość ramy 05 | 10cm)
- E szerokość wezgłowia (grubość ramy 05 | 10cm)

Rozmiar pod materac: 180x200



- A wysokość wezgłowia (bez nóg)
- B wysokość ramy (bez nóg)
- C długość całkowita (grubość ramy 05 | 10cm)
- D szerokość ramy (grubość ramy 05 | 10cm)
- E szerokość wezgłowia (grubość ramy 05 | 10cm)

Rozmiar pod materac: 180x220



- A wysokość wezgłowia (bez nóg)
- B wysokość ramy (bez nóg)
- C długość całkowita (grubość ramy 05 | 10cm)
- D szerokość ramy (grubość ramy 05 | 10cm)
- E szerokość wezgłowia (grubość ramy 05 | 10cm)

Rozmiar pod materac: 200x200



- A wysokość wezgłowia (bez nóg)
- B wysokość ramy (bez nóg)
- C długość całkowita (grubość ramy 05 | 10cm)
- D szerokość ramy (grubość ramy 05 | 10cm)
- E szerokość wezgłowia (grubość ramy 05 | 10cm)

Rozmiar pod materac: 200x220



- A wysokość wezgłowia (bez nóg)
- B wysokość ramy (bez nóg)
- C długość całkowita (grubość ramy 05 | 10cm)
- D szerokość ramy (grubość ramy 05 | 10cm)
- E szerokość wezgłowia (grubość ramy 05 | 10cm)


## Grubość ramy: 05 cm




## Grubość ramy: 10 cm







Magic Velvet 52



Magic Velvet 53



Magic Velvet 57




Magic Velvet 60




Magic Velvet 62



Magic Velvet 74



Eurek 21



Eurek 27



Eurek 32




Eurek 34



Eurek 36



Eurek 42



Eurek 43



Eurek 44



Eurek 45




Hevia 01




















## EMRA WOOD DESIGN

### Produkt posiada dodatkowe opcje:

**Rozmiar łóżka:** 120 x 200 cm , 120 x 220 cm , 140 x 200 cm , 140 x 220 cm , 160 x 200 cm , 160 x 220 cm , 180 x 200 cm , 180 x 220 cm , 200 x 200 cm , 200 x 220 cm

**Wysokość ramy:** 30 cm , 35 cm , 40 cm , 45 cm

**Wysokość wezglowia:** 90 cm

**Profil ramy:** 5 cm , 10 cm

**Rodzaj nogi:** Bez nóg , Metal chromowa 4 cm wys. , Metal złota 4 cm wys. , Metal czarna 4 cm wys. , Drewno bukowe naturalny lakier 4 cm wys. , Drewno bukowe orzech 4 cm wys. , Drewno bukowe czarne 4 cm wys. , Drewno bukowe białe 4 cm wys.

**Rodzaj tkaniny:** Kronos 01 , Kronos 05 , Kronos 07 , Kronos 19 , Kronos 22 , Kronos 28 , Kronos 29 , Paros 01 , Paros 02 , Paros 03 , Hygge 31 , Hygge 34 , Hygge 36 , Hygge 44 , Hygge 45 , Hygge 46 , Hygge 53 , Hygge 59 , Magic Velvet 10 , Magic Velvet 15 , Magic Velvet 16 , Magic Velvet 17 , Magic Velvet 19 , Magic Velvet 20 , Magic Velvet 22 , Magic Velvet 25 , Magic Velvet 26 , Magic Velvet 39 , Magic Velvet 43 , Magic Velvet 44 , Magic Velvet 49 , Magic Velvet 50 , Magic Velvet 52 , Magic Velvet 53 , Magic Velvet 57 , Magic Velvet 60 , Magic Velvet 62 , Magic Velvet 74 , Eureka 21 , Eureka 27 , Eureka 32 , Eureka 34 , Eureka 36 , Eureka 42 , Eureka 43 , Eureka 44 , Eureka 45 , Hevia 01 , Hevia 02 , Hevia 03 , Hevia 04 , Hevia 06 , Hevia 07 , Hevia 10 , Hevia 16 , Hevia 18 , Hevia 21 , Hevia 22 , Hevia 28 , Casablanca 01 , Casablanca 02 , Casablanca 04 , Casablanca 05 , Casablanca 07 , Casablanca 14 , Casablanca 15 , Casablanca 16 , Comfort 01 , Comfort 04 , Comfort 05 , Comfort 07 , Comfort 08 , Comfort 10 , Comfort 11 , Comfort 12 , Comfort 15 , Comfort 24 , Monolith 37 , Monolith 48 , Monolith 63 , Monolith 77 , Monolith 85 , Monolith 97 , Piano 01 , Piano 02 , Piano 03 , Piano 04 , Piano 05 , Piano 10 , Piano 11 , Piano 13 , Piano 15 , Piano 17 , Piano 20 , Piano 22 , Piano 23 , Piano 25 , Piano 26 , Piano 28 , Maya 02 , Maya 03 , Maya 04 , Maya 05 , Maya 06 , Maya 07 , Maya 09 , Maya 10 , Maya 14 , Maya 15 , Maya 16 , Maya 18 , Maya 20 , Zoya 01 , Zoya 02 , Zoya 03 , Zoya 04 , Zoya 05 , Zoya 06 , Zoya 07 , Zoya 09 , Zoya 10 , Zoya 11 , Zoya 12 , Zoya 13 , Zoya 15 , Venus Velvet 18 , Venus Velvet 20 , Venus Velvet 21 , Venus Velvet 24 , Venus Velvet 27 , Venus Velvet 28 , Venus Velvet 29 , Venus Velvet 31 , Venus Velvet 32 , Venus Velvet 35 , Venus Velvet 36 , Venus Velvet 39 , Venus Velvet 41 , Spello 01 , Spello 02 , Spello 05 , Spello 09 , Spello 11 , Spello 12 , Spello 13 , Spello 14 , Rosso 01 , Rosso 04 , Rosso 05 , Rosso 06 , Rosso 07 , Rosso 11 , Rosso 13 , Rosso 14 , Urban 01 , Urban 02 , Urban 04 , Urban 05 , Urban 06 , Urban 07 , Urban 11 , Urban 13 , Baloo 72 , Baloo 73 , Baloo

---

74 , Baloo 75

**Usługi dodatkowe:** Dostawa bez wniesienia , Dostawa z wniesieniem

**Rodzaj stelaża:** Otwieranie klasyczne od przodu , Otwieranie boczne ( strona lewa ) , Otwieranie boczne ( strona prawa )